

# 合同管理系统操作手册

南京体育学院审计处

二〇二二年十一月

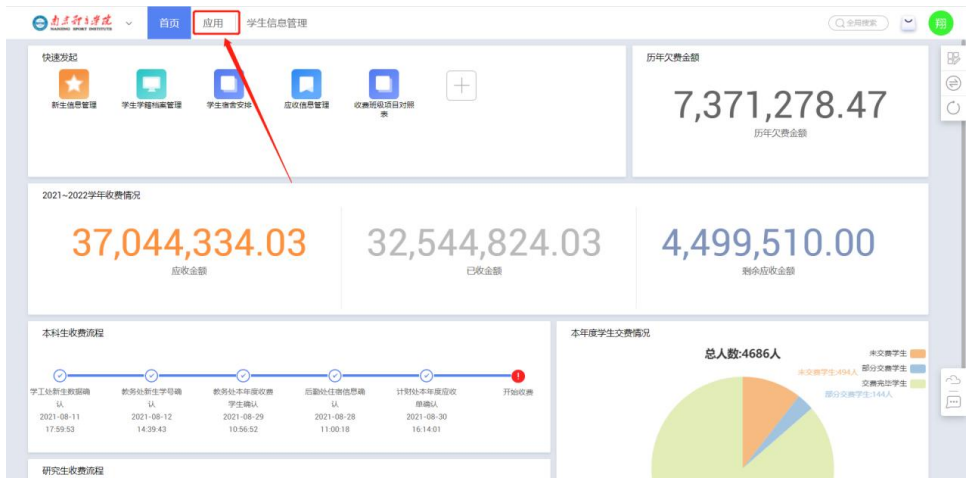
# 目 录

支出类合同 .....	1
(1) 登录系统后点击应用 .....	1
(2) 点击合同管理 .....	1
(3) 鼠标拖至侧边栏，点击“合同列表” .....	2
(4) 点击“新增”按钮，便可以新建合同了 .....	2
(5) “授权信息” .....	2
(6) 合同信息 .....	3
(7) 签约信息 .....	4
(8) 付款计划 .....	4
(9) 附件 .....	5
框架性协议 .....	6
(1) “授权信息” .....	6
(2) 合同信息 .....	6
(3) 签约信息 .....	7
(4) 附件 .....	7
正文模板 .....	9
合同正文其他的上传方式 .....	12
合同报销 .....	13
合同事项完结申请 .....	15
常见问题及注意事项 .....	16
1. 不清楚自己的账号密码，如何登陆合同系统？ .....	16
2. 合同正文在哪上传，没有合同正文按钮 .....	16
3. 合同中选不到政府采购计划单。 .....	16
4. 合同双方盖章后，到哪里上传盖章扫描件？ .....	16
5. 合同审批通过，在哪里下载打印通过后的合同文本？ .....	16
6. 我下载了 WebOffice.rar 文件，接下来要怎么做才能安装？ .....	17
7. 我用的 Win10 操作系统，为什么用智能窗的打开 Word 文档后界面出现 很多虚线框？ 而用 IE 则不会？ 且有的电脑又没问题？ .....	17
8. 合同正文页面报错无法安全的连接到此页面怎么办？ .....	19

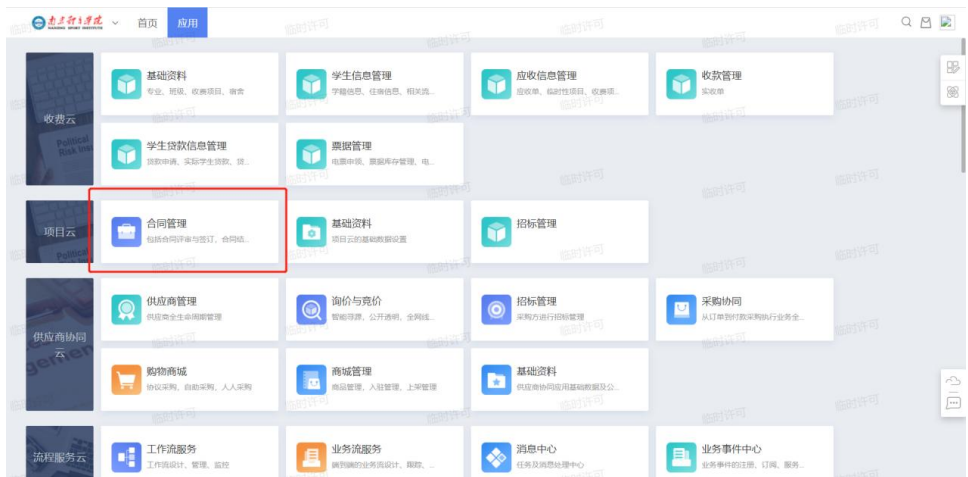
# 支出类合同

财务云平台网址：<https://nsicn.kdcloud.com/>

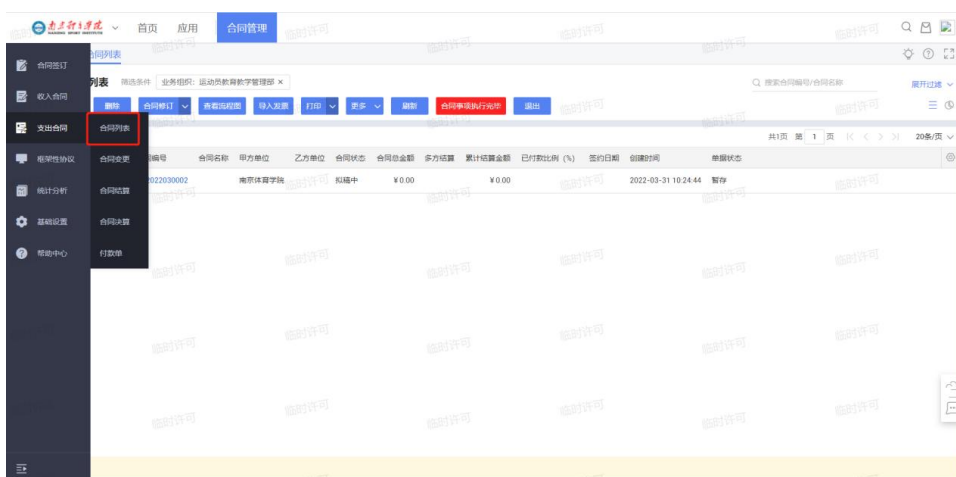
(1) 登录系统后点击应用



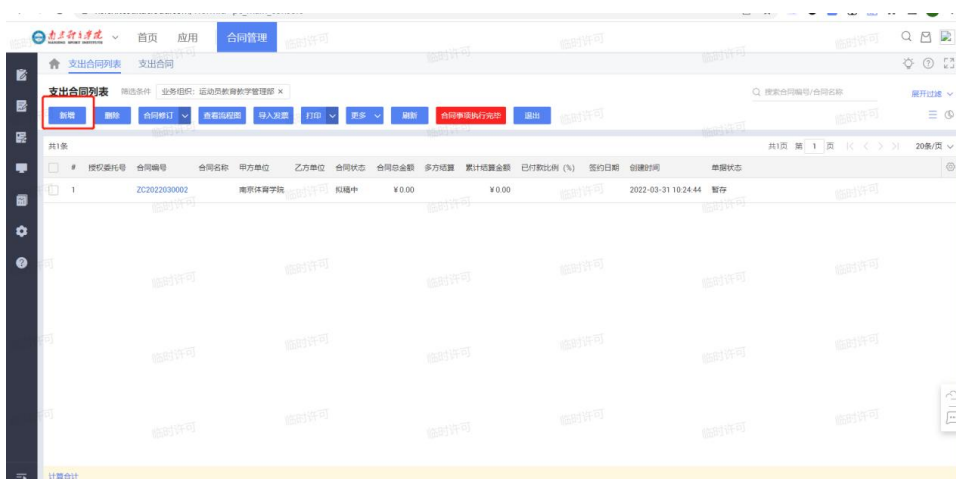
(2) 点击合同管理



(3) 鼠标拖至侧边栏，点击“合同列表”



(4) 点击“新增”按钮，便可以新建合同了



(5) “授权信息”



授权委托号：提交时由系统自动生成无需手动填写，生成格式为“20xx 网授字第[xxxx]号”。

**被委托部门：**根据当前登录人账号自动带出部门，一般与下面的费用承担部门一致，也可手动更改。

**被委托人：**可以手动输入工号，便可显示出人员信息，也可点击输入框旁的人员按钮弹出选择框。

**起始日期、结束日期：**为该授权委托书的起止日期，非该合同的起止日期。

**委托权限：**为多选框，当选择其他时，会出现委托权限（其他）的文本框，填写详情。

**具体事项：**文本框支持输入 255 个字，若有需要可以点击旁边按钮，可输入 2 万字。

**是否科研合同：**若是科研合同，则选择是，会弹出项目负责人需要填写，流程就会经过项目负责人。

## （6）合同信息

▼ 合同信息			
合同编号* ZC2022110020	合同类型* Q	合同名称* 南京体育学院	费用承担部门* 南京体育学院
是否招标* ▼	合同总金额* ¥0.00	合同总金额 (大写) -	合同状态 拟稿中
已付款比例 (%) 0.00	预计事项完成时间* 日	累计结算金额 ¥0.00	单据状态* 暂存
框架性协议 Q			
合同说明			

**合同类型：**选择相应的合同类型，该类型与合同正文模板挂钩。

**合同名称：**填写该合同的名称。

**是否招标：**若为招标合同则选是，审批流程会经过招标办，并且需要填写招标编号。

**费用承担部门：**该字段与该部门的指标挂钩，后期与报销选择指标有关。

**合同总金额：**填写完后合同总金额大写字段会自动带出大写，并且与付款计划相联动。

框架性协议：若是框架性协议子合同，则请选择框架性协议。

预计完成时间：为该合同事项大概的完成时间。

合同说明：可以填写该合同的相关说明。

### (7) 签约信息

#	其他方单位	其他方签约人	其他方签约人电话
1			
2			

是否多方合同：如果为多方合同请选择是，会弹出“多方合同其他方信息”可供填写。

合同甲方：默认为南京体育学院，可以修改。

甲方签约人：默认带出授权委托书中的人员，可以修改。

合同乙方：一般为签约的对方单位，也可更改。

乙方地址：为合同乙方的公司地址。

### (8) 付款计划

预计付款日期：填写预计的付款日期，为必填项。

政府采购单选择：根据费用承担部门过滤，选择出该合同对应的政府采购计划单。

指标选择：根据政府采购计划单来过滤出的指标。

支付频次：若不清楚，则填写“合同约定”。

支出类型：若不清楚，则填写“其他”。

付款比例：与金额相挂钩，填写比例后会根据合同总金额自动算出，该次付款金额。

含税金额：也付款比例挂钩，填写后，会自动算出付款比例。

### (9) 附件

合同支撑性材料附件面板 请由此上传相关支撑材料

#	类型	附件
1	询比价资料	
2	资质证明	
3	请示类文件	
4	情况说明	
5	招标相关文件	
6	其他	

经办信息

创建人: 高翔      创建时间: 2022-04-06 16:58:13      修改人: 高翔      修改时间: 2022-04-06 16:58:13

审核人: -      审核时间: -

附件

上传文件    支持ctrl+v粘贴截图

合同正文不上传，入口不在此!!!

该附件上传入口仅为合同相关材料。

合同的相关材料请根据类别进行上传。

支出合同列表    支出合同    支出合同

删除    保存    联文    扩展属性    查看流程图    打印    执行审批    清除    退出

合同正文

授权信息

授权委托号: -    受托部门: 运动队教育教学管理部    受托人: 袁野    起始日期: 2022-04-13

结束日期: 2022-04-23    受托权限: 其他    委托权限(其他):    具体事项: 2

是否科研合同:     是否接收合同:     年度: 2022

合同信息

合同正文的编写：在单据点击保存后，右上角会多出合同正文按钮，进入编写。

# 框架性协议

## (1) “授权信息”



The screenshot shows a form titled "授权信息" (Authorization Information) with the following fields and controls:

- 授权委托号** (Authorization Commission Number): A text input field with a refresh icon.
- 被委托部门** (Delegated Department): A dropdown menu showing "运动员教育教学管理部" (Athlete Education and Teaching Management Department).
- 被委托人** (Delegated Person): A text input field with a search icon.
- 起始日期** (Start Date): A date selection field.
- 结束日期** (End Date): A date selection field.
- 委托权限** (Delegation Authority): A dropdown menu showing "其他" (Other).
- 委托权限(其他)** (Delegation Authority (Other)): A text input field.
- 具体事项** (Specific Matters): A text input field with a plus icon for expansion.
- 是否科研合同** (Is it a research contract?): A toggle switch.
- 是否非收支合同** (Is it a non-revenue/expense contract?): A toggle switch.
- 年度** (Year): A dropdown menu showing "2022".

**授权委托号：**提交时由系统自动生成无需手动填写，生成格式为“20xx 网授字第[xxxx]号”。

**被委托部门：**根据当前登录人账号自动带出部门，一般与下面的费用承担部门一致，也可手动更改。

**被委托人：**可以手动输入工号，便可显示出人员信息，也可点击输入框旁的人员按钮弹出选择框。

**起始日期、结束日期：**为该授权委托书的起止日期，非该合同的起止日期。

**委托权限：**为多选框，当选择其他时，会出现委托权限（其他）的文本框，填写详情。

**具体事项：**文本框支持输入 255 个字，若有需要可以点击旁边按钮，可输入 2 万字。

**是否科研合同：**若是科研合同，则选择是，会弹出项目负责人需要填写，流程就会经过项目负责人。

## (2) 合同信息



<b>▼ 基本信息</b>				
协议编码* KJ2022042002	协议名称*	协议 (合同) 类型*	协议有效开始日期	协议有效结束日期
是否招标*	费率 0.0000	是否总价协议 否	版本号 1.0	
协议说明*				

**协议（合同）类型：**选择相应的合同类型，该类型与合同正文模板挂钩。

**协议名称：**填写该合同的名称。

**是否招标：**若为招标合同则选是，审批流程会经过招标办。

**费率：**填写框架性协议的费率。

**是否总价协议：**若填写是则弹出协议总价字段。

**协议说明：**可以填写该协议的相关说明。

### (3) 签约信息

<b>▼ 签约信息</b>				
是否多方合同 <input checked="" type="radio"/>	签约甲方 南京体育学院	甲方签约人	甲方签约人联系方式	签约乙方*
乙方签约人	乙方签约人联系方式	签约地址 中国 ▼ 请选择省市区 ▼		
签约详细地址				
<b>▼ 多方合同其他方信息</b>				<a href="#">新增</a> <a href="#">删除</a>
#	其他方单位	其他方签约人	其他方签约人电话	
1				

**是否多方合同：**如果为多方合同请选择是，会弹出“多方合同其他方信息”可供填写。

**合同甲方：**默认为南京体育学院，可以修改。

**甲方签约人：**默认带出授权委托书中的人员，可以修改。

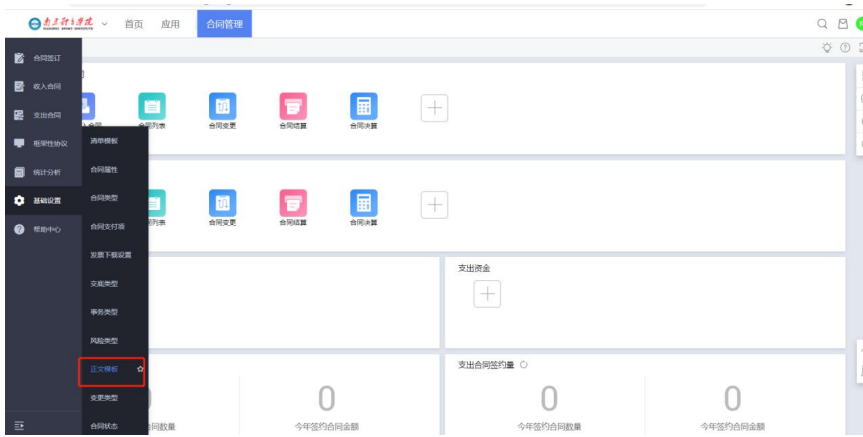
**合同乙方：**一般为签约的对方单位，也可更改。

**乙方地址：**为合同乙方的公司地址。

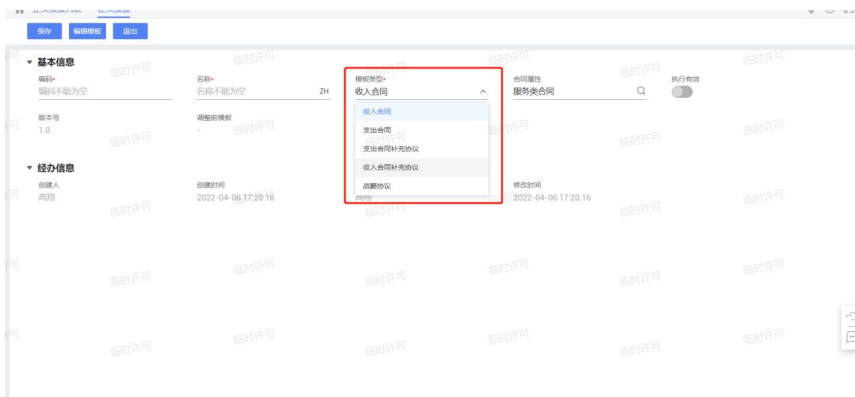
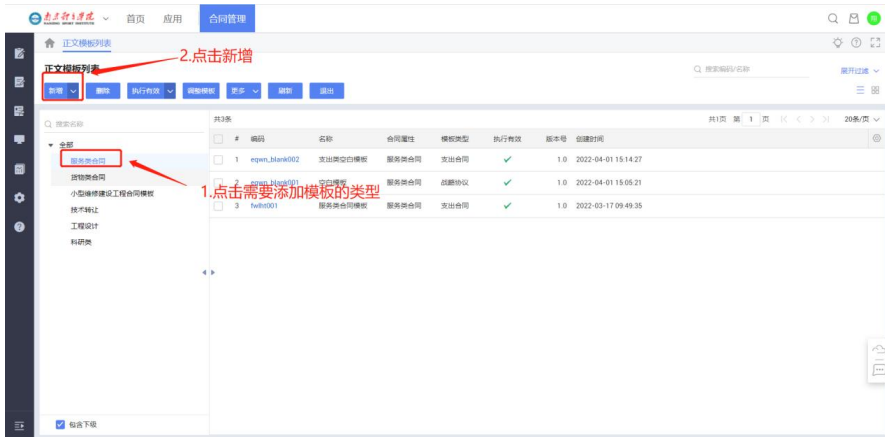
### (4) 附件



# 正文模板



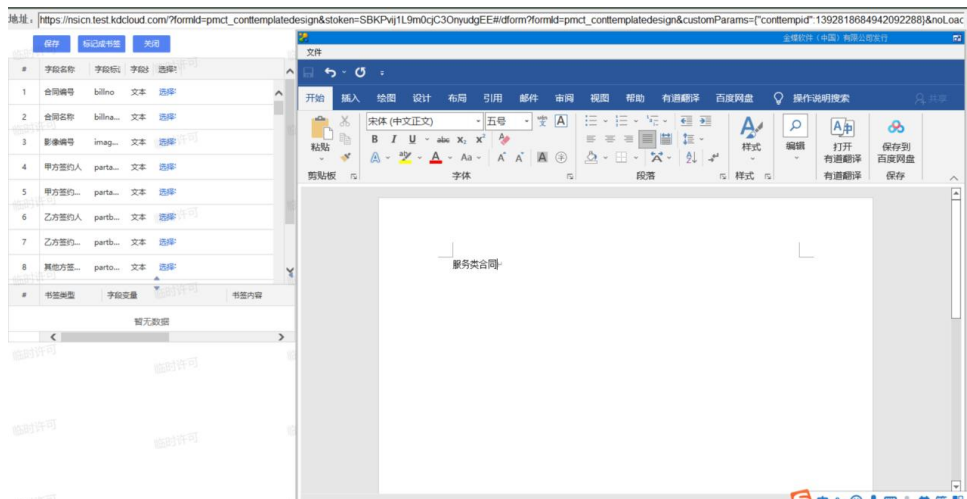
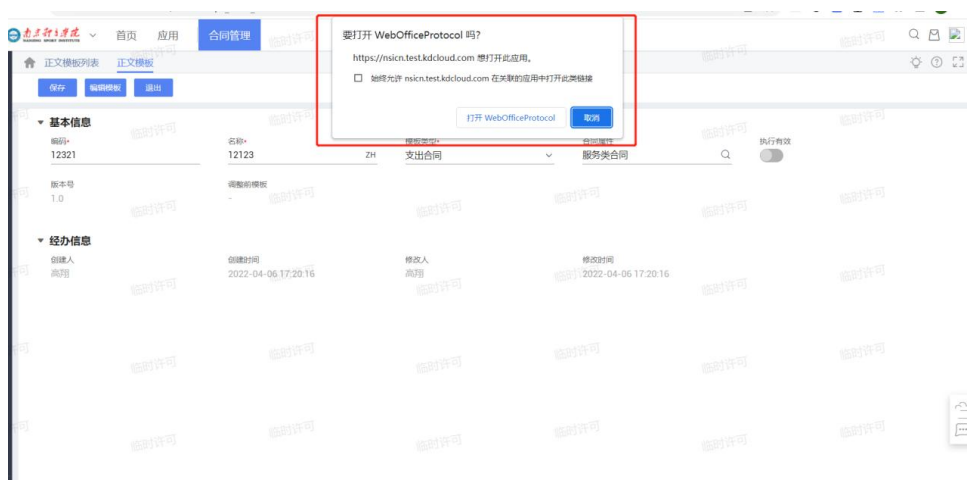
合同的正文模板的配置在“基础设置”中的“正文模板”。

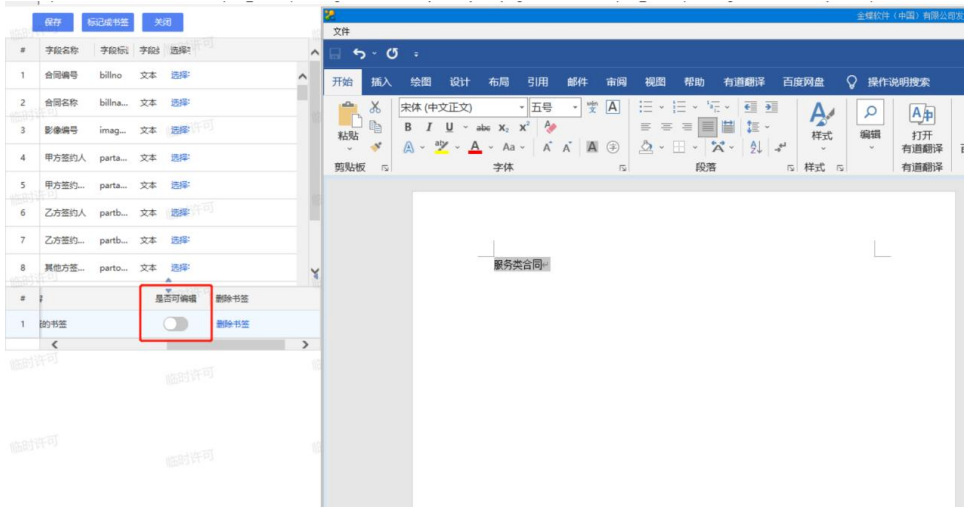


选择相应的模板类型。注：此字段一定要选对，若选的是收入合同，则在支出合同是选不到改模板的。

填写完成后，点击保存，再点击编辑模板。

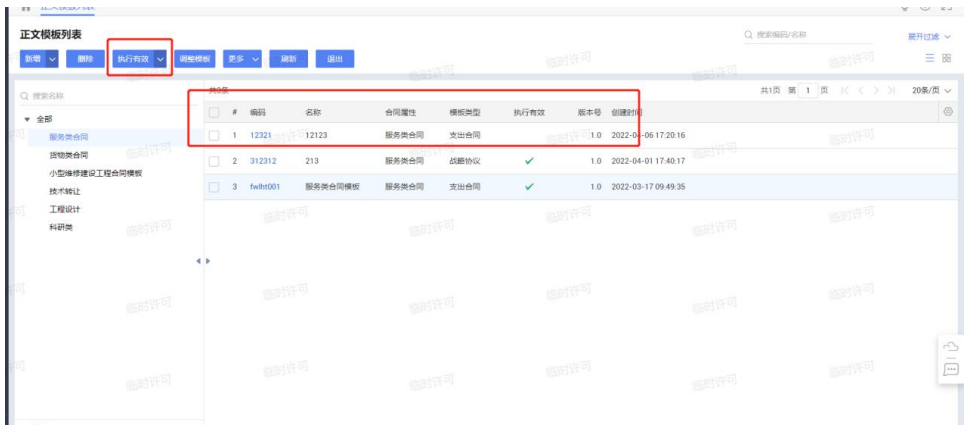
点击编辑模板时，会弹出提示下载 WebOffice 控件。建议安装在 C 盘或 D 盘根目录。然后再打开 WebOffice 控件。需要本地先安装 office，暂时不支持 wps。





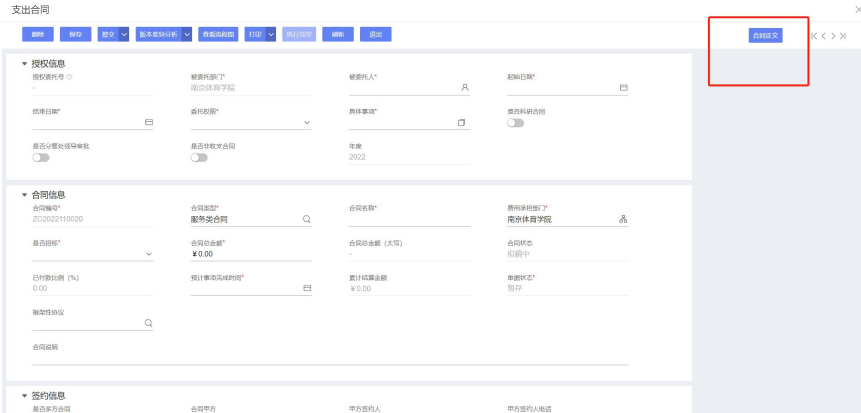
选中需要可编辑的段落，点击左上角标记成书签，是否可编辑打钩。若需要直接从表单页面带入的，直接从左上角的字段中添加即可。合同正文编辑完成后，点击保存。

之后，在列表页面一定要点击执行有效!!!

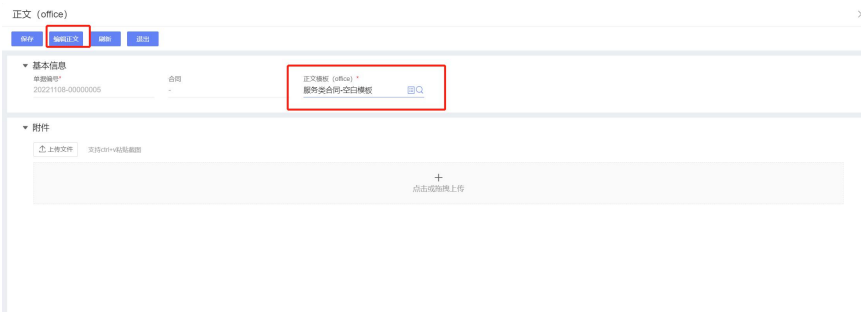


# 合同正文其他的上传方式

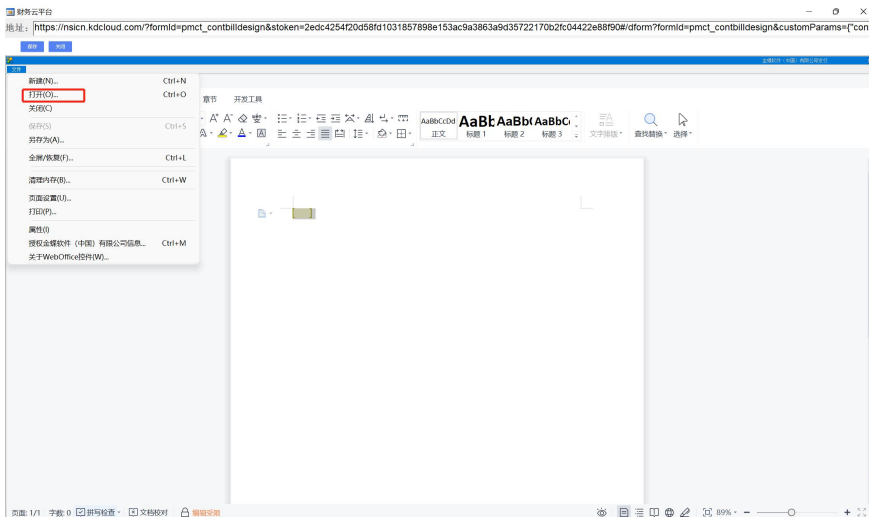
合同保存后，点击右上角的合同正文按钮



选择模板后点击，编辑正文



这时，会弹出正文编辑页面，点击左上角文件按钮，打开本地的合同文档就可以了



注：此种上传方式是没有留痕的，只能打批注，所以建议是通过合同模板来走

# 合同报销

合同审批通过变为执行中后，登录财务系统，填写费用报销单。

请先别急着导入发票!!!!!!

先选择之前合同上对应的费用承担部门，再点击选择合同，选择需要付款的合同。

2.选择合同

1.选择费用承担部门

合同编号: BXD220623-073  
业务日期: 2022-06-23  
申请日期: 2022-06-23  
费用承担部门: 计划财务处  
合同金额: 480000.00

先点击保存按钮，再点击同步合同附件，这时会将合同相关附件同步过来。

同步合同附件

附件数: 1

合同金额: 480000.00

点击费用明细上的选择付款计划按钮，勾选此次报销的付款计划





# 合同事项完结申请

若合同事项全部执行完毕，请提交合同事项完结申请。

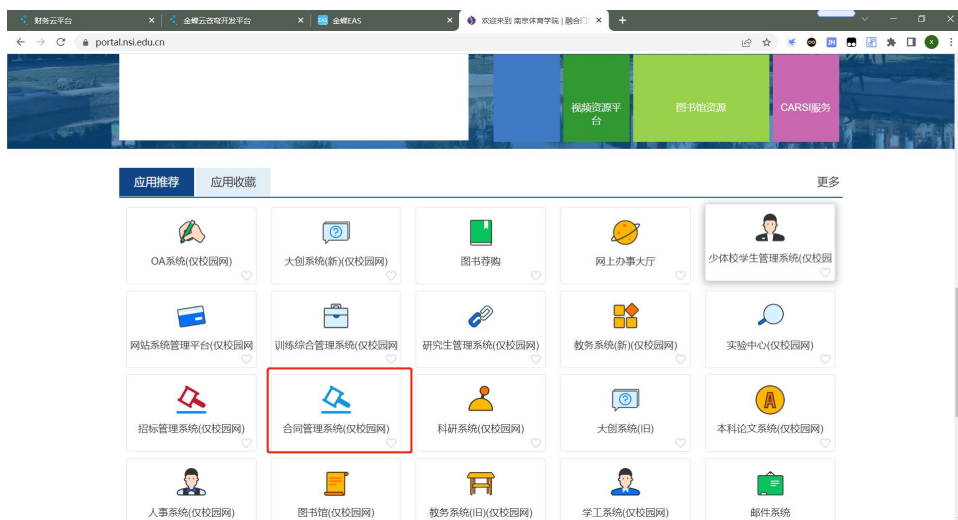
入口在支出合同列表，点击合同事项完结申请，会生成一张合同事项完结申请单，需要确认是否有质保等，若款项未付完或者事项未完结请勿提交，提交审核后，合同将会关闭，也不再可进行付款。

The screenshot displays a web application interface for contract management. At the top, there is a navigation bar with the university logo and the text '合同管理'. Below this, a sub-header reads '支出合同列表' and '合同事项完结申请单'. A search bar and several action buttons are visible. A red box highlights the '合同事项完结申请' button. Below the header is a table with 14 rows of contract data. The columns include: #, 合同委托号, 合同编号, 合同名称, 甲方单位, 乙方单位, 合同状态, 合同总金额, 多方核算, 累计核算金额, 已付款比例(%), 签约日期, 创建时间, and 单据状态. Below the table, there is a section titled '合同事项完毕申请单' with a close button. This section contains a form with two main parts: '基本信息' (Basic Information) and '附件' (Attachments). The '基本信息' section includes fields for '单据编号' (S-20221109-0002), '授权申请号', '合同编号', '合同名称', '原预计完成时间', '是否有质保', '是否款项已结清', '确认合同事项已全部完结', '备注', and '单据状态' (暂存). It also includes fields for '创建人' (高翔), '审核人', '创建时间' (2022-11-09 16:58:37), and '修改时间' (2022-11-09 16:58:37). The '附件' section has an '上传文件' button and a note '支持ctrl+粘贴截图'. Below the attachment area is a large grey box with a plus sign and the text '点击或拖拽上传'.

# 常见问题及注意事项

1. 不清楚自己的账号密码，如何登陆合同系统？

答：可以直接在学校的统一门户网站上找到合同系统，直接点击可以自动登陆。



2. 合同正文在哪上传，没有合同正文按钮。

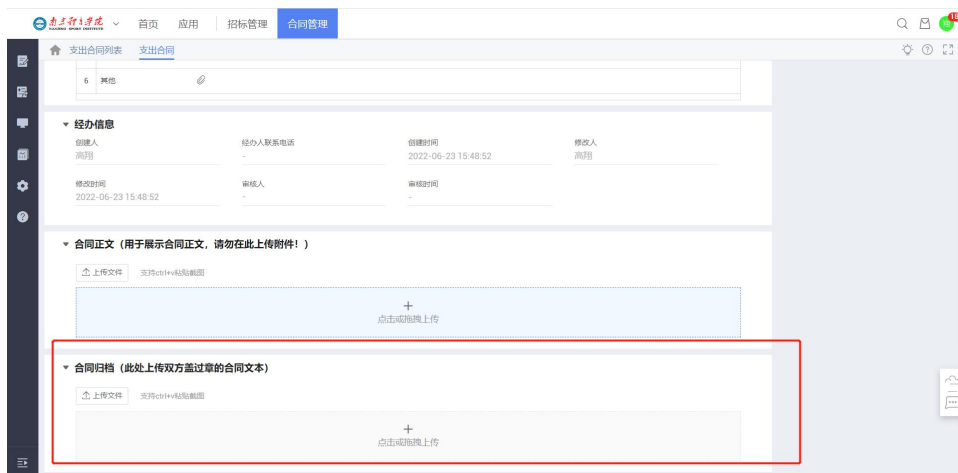
答：需要先选择合同类型，保存后，右上角会出现合同正文按钮，在此选择合同正文，如果是对方提供的模板，只需要选择“空白模板”，把对方的模板贴过来即可。

3. 合同中选不到政府采购计划单。

需要合同费用承担部门与政府采购计划单上的保持一致才能选到。

4. 合同双方盖章后，到哪里上传盖章扫描件？

在该页面的最底部，有个合同归档，上传后，不要忘记保存。



5. 合同审批通过，在哪里下载打印通过后的合同文本？

在列表中选中相应行，有打印与下载按钮。

支出合同列表

支出合同列表

搜索合同编号/合同名称

刷新 删除 合同解订 查看合同用 打印合同文本 下载合同正文 打印合同审批表 更多 帮助 合同审批执行完成 退出

已选1条, 共11条

#	授权委托号	合同编号	合同名称	甲方单位	乙方单位	合同状态	合同总金额	多方核算	累计核算金额	已付款比例 (%)	签约日期	创建时间
1	2022网按字第[001]号	ZC2022060008	机站买卖合同	南京体育学院	重庆奥明科技发展有限公司	审批中	¥25,444.80		¥0.00		2022-06-20 14:30:41	
2	2022网按字第[001]号	ZC2022060009	AQ灯具买卖合同	南京体育学院	南京华冠体育用品有限公司	审批中	¥57,630.00		¥0.00		2022-06-20 14:48:06	
3	2022网按字第[001]号	ZC2022060001	财务软件及存储维护服务	南京体育学院	江苏乾元通信信息科技有限公司	执行中	¥48,000.00		¥0.00		2022-05-17	2022-05-04 09:35:42
4	2022网按字第[001]号	ZC2022060002	USB 驱动设备销售合同	南京体育学院	上海慧眼电子科技有限公司	执行中	¥37,100.00		¥0.00		2022-05-17	2022-05-05 16:44:06
5	2022网按字第[001]号	ZC2022060003	海博网证买卖合同	南京体育学院	南京鼎威工贸有限公司	执行中	¥39,200.00		¥0.00		2022-06-15	2022-06-13 10:09:42
6	2022网按字第[001]号	ZC2022060006	跳水专用垫买卖合同	南京体育学院	高邮市梅阳体育用品经营部	执行中	¥27,160.00		¥0.00		2022-06-21	2022-06-15 15:38:42
7		ZC2022060005	多种训练器买卖合同	南京体育学院	南京奥群体育设施有限公司	拟稿中	¥97,160.00		¥0.00			2022-06-14 09:49:11
8		ZC2022060007	南京体育学院花样游泳馆大馆安装地漏户外电站。	南京体育学院	江苏金榜建设有限公司	拟稿中	¥32,285.00		¥0.00			2022-06-17 15:26:31
9		ZC2022060010	中央空调买卖合同	南京体育学院		拟稿中	¥359,398.72		¥0.00			2022-06-21 12
10		ZC2022060011	南京体育学院部分办公室维修工程	南京体育学院	南通十捷集团有限公司	拟稿中	¥77,969.41		¥0.00			2022-06-23 08
11		ZC2022060012		南京体育学院		拟稿中	¥0.00		¥0.00			2022-06-23 15:48:52

计算合计

6. 我下载了 WebOffice.rar 文件，接下来要怎么做才能安装？

第一步，下载 WebOffice.rar 文件后，启用 WinRAR 解压缩软件将 WebOffice.rar 所有内容解压至桌面、C 盘或 D 盘等任意盘的根目下。执行后路径如：C:\WebOffice 或 D:\WebOffice 等。

第二步：打开解压后的 WebOffice 目录，找到 WebOffice 安装.bat 文件，双击运行，在提示“是”与“否”等对话框时，请选择“是”或“同意”按钮即可。

7. 我用的 Win10 操作系统，为什么用智能窗的打开 Word 文档后界面出现很多虚线框？而用 IE 则不会？且有的电脑又没问题？



产生这一问题主要原因是 WIN10 下应用程序兼容性设置有关。解决此问题请按如下方法进行：

(1)、进入 WebOffice 解压后的文件夹，找到 tool 文件夹里的 WebOfficeBrowser.exe,右键属性，找到兼容性面板，见下图：

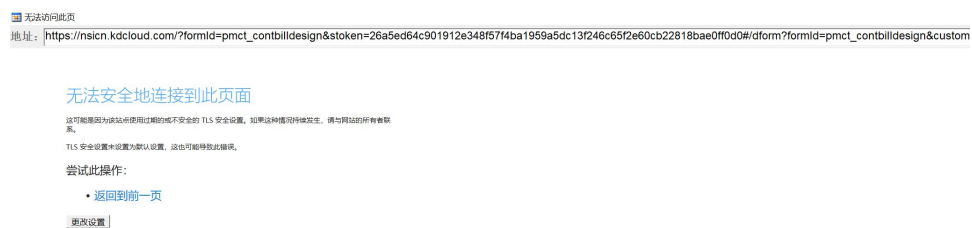


(2)、在上图点击：更改高 DPI 设置 按钮后，见下图：

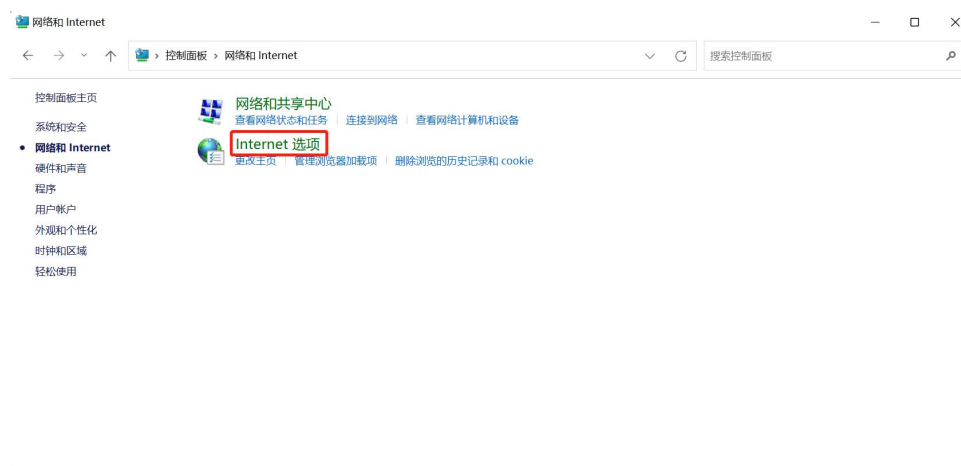


在上图的替代高 DPI 缩放行为前的复选框打勾。

## 8. 合同正文页面报错无法安全的连接到此页面怎么办？



## 打开控制面板找到网络里的 Internet 选项



高级里将 TLS1.2 TLS1.3 几个选项都打勾，如图

